

表

裏

wireless charging base

取 り 扱 い 説 明 書

この度は、お買い上げいただき誠にありがとうございました。ご使用前に、必ず取り扱い説明書をよくお読みいただき、正しくお使いください。また、本書は保証書も兼ねていますので、大切に保管してください。別紙で追加情報が掲載されているときは必ず参照してください。

梱 包 品 の 確 認

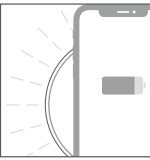
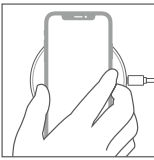


- 充電用ケーブル×1
- 本体×1
- 保証書付き取り扱い説明書 1枚(本書)

使 用 方 法

本製品を付属のケーブルで接続して、USBアダプターへ接続して下さい。

- ①スマートフォンをワイヤレス充電器の上に置いて下さい。
- ②本体周りのLEDがゆっくりと点灯を繰り返し、充電が始まります。



安 全 上 の ご 注 意

誤った取り扱いをすると、人が死亡または重傷を負う可能性が想定され、かつ、その度合いが高い内容を示しています。

△危険

- 分解・改造をしないでください。
- 火の中に入れたり、加熱、高温での充電・使用・放置をしないでください。

△注意

- 0℃～40℃以外の場所で使用しないでください。
- 直射日光のあたる場所、高温の場所、湿度の高い場所、振動の多い場所で使用や保管をしないでください。
- 本製品を落としたり、圧迫したり、強いショックを与えないでください。

使 用 上 の お 願 い

- 本製品には充電コイルが内蔵されています。コイルとスマートフォンに内蔵されたレシーバーとのズレが大きいと充電されない場合がありますのでご注意ください。
- 次のようなケースはワイヤレス充電の妨げとなり充電できない場合もございますので、充電前に取り外してから使用してください。
【約5mm以上の厚みがあるケース・金属製や磁気を帯びたケース・厚みのある手帳型ケース等】
- 本機に磁気の影響を受けるカードを近づけられると、カードが使用できなくなる可能性があります。スマートフォンケースなどにカード類が収納されている場合は取り出してから使用してください。
- 電力の安定供給のため出力5V2A以上のUSBアダプターへの接続を推奨します。一般的なPCのUSBポートは出力が弱い為うまく充電できない場合がありますので、ご了承ください。
- 使用中や充電中は、本製品が熱くなる場合がございます。
- 製品に異常が見られた場合はご使用を控え、製造元にお問い合わせください。

免 責 事 項

- 火災、地震、落雷、風水害、その他の天災地変、公害や異常電圧などによる異常や故障した場合。
- 消耗品が自然摩耗または自然劣化したことによる故障や損害。
- お買い上げ後の輸送、移動時の落下や衝撃など、お取り扱いが原因で生じた故障や損傷。
- 取り扱い説明書の記載内容に反するお取り扱いにより生じた故障や損傷。
- 当社以外で部品交換、調整、改造などを行った場合。

仕様

- 入力コネクタ: USB micro B×2
- 出力電圧: Input:5.0V/2.0A Output:5.0W
Input:9.0V/1.67A Output:7.5W/10.0W
- 使用環境: 0℃～40℃
- 本体サイズ: H100×W100×D7(mm)
- 本体重量: 約90g
- 付属ケーブルサイズ: 90cm(USB micro Bオス)

本製品に関するお問い合わせ

本製品に関するご質問がございましたら、下記までお問い合わせください。

■フロンティアジャパン株式会社
TEL : 03-6453-0650

保証書

※本記載内容で無料交換を行う事をお約束するものです。

品名	Wireless charging base	保証対象	本体
型番	WC-3-WHT/WC-3-BLK	保証期間	お買い上げ日より9ヶ月
お買い上げ日			
お客様お名前			
ご住所			
電話番号			



紙台紙 説明書 綴衝材:EVA樹脂

木製ワイヤレス充電器

国産杉材を使用したワイヤレスチャージャーです。

厚み 7mm の非常にコンパクトなデザインです。

充電可能な機種を感知すると LED リングがゆっくり点灯します。

ワイヤレス充電器から発生する放熱や過熱リスクを最大限に抑える設計にしました。

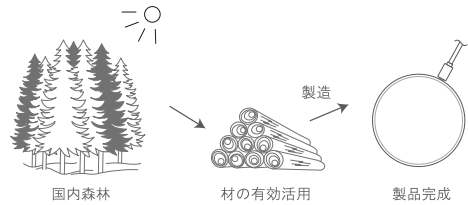
本製品は CE, および RoHS といった世界基準の認証を取得済みです。

対応機種：iPhone / iPhone8 以降 Android / Qi 対応スマホのみ

●国産材をつかう

本製品は国産材を使用して製作されています。

日本の森林は間伐や枝打ちといった人の手が適切に入ることによって環境が守られ、森から得られた木材を有効に活用することで、持続可能な森づくりに繋がっていきます。



国内森林

材の有効活用

製品完成

<入稿時の注意点>

※1. データは完全データにて入稿ください。

※2. フォントは全てアウトライン化してご入稿ください。

※3. 特色での印刷をご希望の場合は、

※4. 画像は全て「埋め込み」で配置してください。

配置してある画像等の付随データ等も一緒にご入稿下さい。

※5. トンボは全版に 100%で作成してください。

※6. 断ち落としの画像・イラスト・罫線・平網等は版面の外トンボまで伸ばしてください（塗足し）。

※7. Illustrator 形式データ内容を確認用するための

115×150mm(OK プリンスエコグリーン紙 44.5 kg)